


INST. DE SERV. EDUCATIVOS Y PEDAGOGICOS
DIRECCION DE FINANZAS
COORDINACION DE CONTABILIDAD
Estado de Situación Financiera Detallado - LDF
 Al 31 de Diciembre de 2018 y al 31 de Marzo de 2019
 Expresado en Pesos


	2019	2018	2019	2018
ACTIVO				
ACTIVO CIRCULANTE				
EFFECTIVO Y EQUIVALENTES	\$1,142,585,953.85	\$453,411,051.06		
BANCOS / TESORERIA	\$4,500.00	\$0.00		
INVERSIONES TEMPORALES (HASTA TRES MESES)	\$207,181,945.71	\$88,415,254.86		
DEPOSITOS DE FONDOS DE TERCEROS EN GTIA.Y/O ADMON	\$1,364.44	\$1,364.44		
OTROS EFFECTIVOS Y EQUIVALENTES	\$0.00	\$0.00		
DERECHOS A RECIBIR EFFECTIVO O EQUIVALENTES	\$935,398,143.70	\$384,994,431.76		
CUENTAS POR COBRAR A CORTO PLAZO	\$189,214,689.60	\$47,192,353.02		
DEUDORES DIVERSOS POR COBRAR A CORTO PLAZO	\$1,077,813.88	\$1,075,433.74		
INGRESOS POR RECUPERAR A CORTO PLAZO	\$186,597,791.92	\$43,084,884.66		
DEUDORES POR ANTIC.DE LA TESORERIA A CORTO PLAZO	\$0.00	\$2,179,586.73		
DEUDORES POR RECUPERAR A CORTO PLAZO	\$1,539,083.80	\$852,447.89		
DERECHOS A RECIBIR BIENES O SERVICIOS	\$3,583,749.20	\$3,583,749.20		
ANTIC.A PROV.POR ADQ.BIENES Y PREST.SERV.A.C.PLAZO	\$3,583,749.20	\$3,583,749.20		
INVENTARIOS	\$0.00	\$0.00		
INVENTARIO DE MERCANCIAS PARA VENTA	\$0.00	\$0.00		
ALMACENES	\$283,760.72	\$296,266.36		
ESTIMACION POR PERDIDA O DETERIORO DE ACTIVOS CIRCULANTES	\$0.00	\$0.00		
ESTIMACIONES PARA CUENTAS INCOBRABLES POR DERECHOS A RECIBIR EFFECTIVO O EQUIVALENTES	\$0.00	\$0.00		
OTROS ACTIVOS CIRCULANTES	\$0.00	\$0.00		
VALORES EN GARANTIA	\$0.00	\$0.00		
TOTAL DE ACTIVOS CIRCULANTES	\$1,335,668,173.37	\$504,483,419.64		
ACTIVO NO CIRCULANTE				
INVERSIONES FINANCIERAS A LARGO PLAZO	\$0.00	\$0.00		
INVERSIONES A LARGO PLAZO	\$0.00	\$0.00		
FIDEICOMISOS, MANDATOS Y CONTRATOS ANALOGOS DEL PODER EJECUTIVO	\$0.00	\$0.00		
DERECHOS A RECIBIR EFFECTIVO O EQUIV.A LARGO PLAZO	\$154,824,179.60	\$155,949,908.39		
DOCUMENTOS POR COBRAR A LARGO PLAZO	\$154,824,179.60	\$155,949,908.39		
BIENES INMUEBLES,INFRAESTRUCTURA Y CONSTRUCCIONES EN PROCESO	\$0.00	\$0.00		
TERRENOS	\$0.00	\$0.00		
VIVIENDAS	\$0.00	\$0.00		
EDIFICIOS NO HABITACIONALES	\$0.00	\$0.00		
INFRAESTRUCTURA	\$0.00	\$0.00		
CONSTRUCCIONES EN PROCESO EN BIENES DE DOMINIO PUBLICO	\$0.00	\$0.00		
CONSTRUCCIONES EN PROCESO EN BIENES PROPIOS	\$0.00	\$0.00		
OTROS BIENES INMUEBLES	\$0.00	\$0.00		
BIENES MUEBLES	\$283,139,142.90	\$283,198,102.49		
MOBILIARIO Y EQUIPO DE ADMINISTRACION	\$114,026,153.80	\$114,085,113.39		
MOBILIARIO Y EQUIPO EDUCACIONAL Y RECREATIVO	\$81,394,788.52	\$81,394,788.52		
EQUIPO E INSTRUMENTAL MEDICO Y DE LABORATORIO	\$0.00	\$0.00		
EQUIPO DE TRANSPORTE	\$34,091,853.52	\$34,091,853.52		
EQUIPO DE DEFENSA Y SEGURIDAD	\$5,777,207.80	\$5,777,207.80		
MAQUINARIA, OTROS EQUIPOS Y HERRAMIENTAS	\$47,849,139.26	\$47,849,139.26		
COLECCIONES OBRAS DE ARTES Y OBJ.VALIOSOS	\$0.00	\$0.00		
ACTIVOS BIOLÓGICOS	\$0.00	\$0.00		
ACTIVOS INTANGIBLES	\$3,078,166.95	\$3,078,166.95		
SOFTWARE	\$504,407.21	\$504,407.21		
PATENTES, MARCAS Y DERECHOS CONCESIONES Y FRANQUICIAS	\$56,000.00	\$56,000.00		
LICENCIAS	\$0.00	\$0.00		
OTROS ACTIVOS INTANGIBLES	\$2,515,759.74	\$2,515,759.74		
DEPRECIACION, DETERIORO Y AMORTIZACION ACUMULADA DE BIENES	(\$162,543,190.56)	(\$162,543,190.56)		
DEPRECIACION ACUMULADA DE BIENES MUEBLES	(\$160,063,352.19)	(\$160,063,352.19)		
<cd_comp_edo_financiero>				
PASIVO				
PASIVO CIRCULANTE				
CUENTAS POR PAGAR A CORTO PLAZO				
SERV.PERSONALES POR PAGAR A CORTO PLAZO	\$448,559,160.92	\$448,559,160.92		
PROVEEDORES POR PAGAR A CORTO PLAZO	\$350,086.81	\$350,086.81		
TRANSFERENCIAS OTORGADAS POR PAGAR A CORTO PLAZO	\$180,269,921.19	\$180,269,921.19		
RETENC.Y CONTRIBUCIONES POR PAGAR A CORTO PLAZO	\$0.00	\$0.00		
OTRAS CUENTAS POR PAGAR A CORTO PLAZO	\$267,939,132.92	\$267,939,132.92		
DOCUMENTOS POR PAGAR A CORTO PLAZO	\$20.00	\$20.00		
DOCUMENTOS COMERCIALES POR PAGAR A CORTO PLAZO	\$0.00	\$0.00		
PORCION A CORTO PLAZO DE LA DEUDA PUBLICA A LARGO PLAZO	\$0.00	\$0.00		
TITULOS Y VALORES A CORTO PLAZO	\$0.00	\$0.00		
PASIVOS DIFERIDOS A CORTO PLAZO	\$0.00	\$0.00		
INGRESOS COBRADOS POR ADELANTADOS A CORTO PLAZO	\$0.00	\$0.00		
FONDOS Y BIENES DE TERCEROS EN GARANTIA Y/O ADMON.A CORTO PLAZO	\$0.00	\$0.00		
FONDOS EN GARANTIA A CORTO PLAZO	\$0.00	\$0.00		
PROVISIONES A CORTO PLAZO	\$0.00	\$0.00		
PROVISION PARA DEMANDAS Y JUICIOS A CORTO PLAZO	\$0.00	\$0.00		
OTROS PASIVOS A CORTO PLAZO	\$0.00	\$0.00		
INGRESOS POR CLASIFICAR	\$0.00	\$0.00		
TOTAL DE PASIVOS CIRCULANTES	\$448,559,160.92	\$448,559,160.92		
PASIVO NO CIRCULANTE				
CUENTAS POR PAGAR A LARGO PLAZO	\$0.00	\$0.00		
PROVEEDORES POR PAGAR A LARGO PLAZO	\$0.00	\$0.00		
DOCUMENTOS POR PAGAR A LARGO PLAZO	\$0.00	\$0.00		
DOCUMENTOS COMERCIALES POR PAGAR A LARGO PLAZO	\$0.00	\$0.00		
DEUDA PUBLICA A LARGO PLAZO	\$0.00	\$0.00		
TITULOS Y VALORES DE LA DEUDA PUBLICA INTERNA A LARGO PLAZO	\$0.00	\$0.00		
PASIVOS DIFERIDOS A LARGO PLAZO	\$0.00	\$0.00		
CREDITOS DIFERIDOS A LARGO PLAZO	\$0.00	\$0.00		
FONDOS Y BIENES DE TERCEROS EN GARANTIA Y/O ADMINISTRACION A LARGO PLAZO	\$0.00	\$0.00		
FONDOS EN GARANTIA A LARGO PLAZO	\$0.00	\$0.00		
PROVISIONES A LARGO PLAZO	\$0.00	\$0.00		
PROVISION PARA DEMANDAS Y JUICIOS A LARGO PLAZO	\$0.00	\$0.00		
TOTAL DE PASIVOS NO CIRCULANTES	\$0.00	\$0.00		
HACIENDA PÚBLICA / PATRIMONIO				
HACIENDA PÚBLICA PATRIMONIO CONTRIBUIDO				
APORTACIONES	\$173,170,799.00	\$173,170,799.00		
APORTACIONES	\$0.00	\$0.00		
DONACIONES DE CAPITAL	\$173,170,799.00	\$173,170,799.00		
DONACIONES DE CAPITAL	\$173,170,799.00	\$173,170,799.00		
ACTUALIZACION DE LA HACIENDA PUBLICA/PATRIMONIO	\$0.00	\$0.00		
ACTUALIZACION DE LA HACIENDA PUBLICA/PATRIMONIO	\$0.00	\$0.00		
HACIENDA PÚBLICA/PATRIMONIO GENERADO	\$992,436,512.24	\$7,434,456.78		
RESULTADO DEL EJERCICIO (AHORRO/DESAHORRO)	\$1,015,427,983.45	(\$77,104,848.75)		
RESULTADO DEL EJERCICIO (AHORRO/DESAHORRO)	\$1,015,427,983.45	(\$77,104,848.75)		
RESULTADOS DEL EJERCICIO:(AHORRO/DESAHORRO)	\$0.00	\$0.00		
APECTACIONES PATRIMONIALES POR CIERRES DE EJERC.	\$0.00	\$0.00		
RESULTADO DE EJERCICIOS ANTERIORES	(\$22,991,471.21)	(\$22,991,471.21)		
RESULTADO DE EJERCICIOS ANTERIORES	(\$22,991,471.21)	(\$22,991,471.21)		
REVALUOS	\$0.00	\$0.00		
REVALUO DE BIENES INMUEBLES	\$0.00	\$0.00		


INST. DE SERV. EDUCATIVOS Y PEDAGOGICOS
DIRECCION DE FINANZAS
COORDINACION DE CONTABILIDAD
Estado de Situación Financiera Detallado - LDF
 Al 31 de Diciembre de 2018 y al 31 de Marzo de 2019
 Expresado en Pesos

	2019	2018	2019	2018
ACTIVO				
ACTIVO NO CIRCULANTE				
DEPRECIACION, DETERIORO Y AMORTIZACION ACUMULADA DE BIENES	(\$162,543,190.56)	(\$162,543,190.56)		
AMORTIZACION ACUMULADA DE ACTIVOS INTANGIBLES	(\$2,479,838.37)	(\$2,479,838.37)		
ACTIVOS DIFERIDOS	\$0.00	\$0.00		
ESTUDIOS, FORMULACION Y EVALUACION DE PROYECTOS	\$0.00	\$0.00		
ESTIMACION POR PERDIDA O DETERIORO DE ACTIVOS NO CIRCULANTES	\$0.00	\$0.00		
ESTIMACIONES POR PERDIDA DE CUENTAS INCOBRABLES DE DOCUMENTOS POR COBRAR A LARGO PLAZO	\$0.00	\$0.00		
BIENES EN CONCESION	\$0.00	\$0.00		
TOTAL DE ACTIVOS NO CIRCULANTES	\$278,498,298.79	\$279,682,987.27		
TOTAL DEL ACTIVO	\$1,614,166,472.16	\$784,166,406.91		
HACIENDA PÚBLICA / PATRIMONIO				
HACIENDA PUBLICA/PATRIMONIO GENERADO			\$992,436,512.24	\$7,434,466.78
RESERVAS			\$0.00	\$0.00
RESERVAS DE PATRIMONIO			\$0.00	\$0.00
RECTIFICACION DE RESULTADOS DE EJERCICIOS ANTERIORES			\$0.00	\$0.00
CAMBIOS EN POLITICAS CONTABLES			\$0.00	\$0.00
EXCESO O INSUFICIENCIA EN LA ACTUALIZACION DE LA HACIENDA PUBLICA/PATRIMONIO			\$0.00	\$0.00
RESULTADO POR POSICION MONETARIA			\$0.00	\$0.00
RESULTADO POR POSICION MONETARIA			\$0.00	\$0.00
RESULTADO POR TENENCIA DE ACTIVOS NO MONETARIOS			\$0.00	\$0.00
RESULTADO POR TENENCIA DE ACTIVOS NO MONETARIOS			\$0.00	\$0.00
TOTAL HACIENDA PUBLICA / PATRIMONIO	\$1,165,607,311.24	\$180,605,255.78		
TOTAL DEL PASIVO Y HACIENDA PUBLICA / PATRIMONIO	\$1,614,166,472.16	\$784,166,406.91		

BAJO PROTESTA DE DECIR VERDAD DECLARAMOS QUE LOS ESTADOS FINANCIEROS Y SUS NOTAS, SON RAZONABLEMENTE CORRECTOS Y SON RESPONSABILIDAD DEL EMISOR


 MIGUEL ÁNGEL MENDOZA GONZALEZ
 DIRECTOR GENERAL


 FERNANDO SALAZAR TOVAR
 DIRECTOR DE RECURSOS FINANCIEROS


 JOSÉ BENITO REYES CORRALES
 COORDINADOR GENERAL DE PLANEACION Y ADMINISTRACIÓN